

## Défis du jour :

1

→ Apprends la comptine « moustache moustachu » :

Ecoute bien la comptine de moustache moustachu. Essaie de l'apprendre en faisant les gestes. C'est rigolo d'être un chat comme Splat, non ?  
Les paroles sont sur la page 2 avec un coloriage.

2

→ Mémory de Splat :

Voici un memory pour jouer avec les cartes (en page 3 si vous avez une imprimante) ou pour jouer sur l'ordinateur. Tu dois reconnaître les deux images de l'album de « Splat adore jardiner ! » qui sont les mêmes.

Pour chaque image, n'oublie pas de dire le mot représenté par l'image à maman ou papa.

3

→ Fleur en collage et feutre

Regarde bien la page 4 et suis les instructions pas à pas pour faire ta fleur.  
Si cela te plait tu peux en faire beaucoup, pour faire un bouquet de fleurs.



## Moustache, moustachu

Moustache, moustachu,

*Caresse ta moustache imaginaire*

Griffa, griffu

*Griffe tes mains, l'une après l'autre*

Sortez les griffes !


*Tes deux mains font le geste de griffer*

Rentrez les griffes !





*Replie tes doigts, retire tes mains*

Chat, dormez !

*Mets tes mains l'une sur l'autre, pose ta tête dessus et fais semblant de dormir.*



# cartes du mémory : gribouiller le verso pour enlever l'effet transparent

				
		 <a href="http://www.enmaternelle.fr">www.enmaternelle.fr</a>		
				
				

# Fleur en collage et feutre



1

**Faire 1 petit rond à colorier en rouge et 6 gros ronds jaunes avec des gabarits (couvercle**



2

**Découper les 7 ronds. Les ronds jaunes doivent être coloriés des deux côtés.**



3

**Plier les ronds jaunes comme sur la photo.**



4

**Mettre de la colle sur ce côté du rond plié.**



5

**Coller le rond rouge au centre d'une feuille blanche. Coller les ronds jaunes pliés pour**



6

**Dessiner au crayon ou au feutre vert une tige et deux feuilles.**