


Défis du jour :

1



→ Lecture de la petite poule rousse

Ecoute l'histoire de la [petite poule rousse ici](#).

Te souviens-tu des animaux de l'histoire (poule et ses 3 poussins, cochon, chat, canard) ?

Que fait la petite poule rousse tout au long du livre? Que font le cochon, le chat et le canard à chaque fois ? A la fin, que fait la petite poule avec ses poussins ?

2

→ Le vocabulaire de la petite poule rousse :

Apprends à reconnaître le vocabulaire de l'album sur [la page 2](#).

Si tu veux apprendre d'autres cris des animaux de la ferme, regarde [cette vidéo](#).

(Dessiner sur du carton en regardant la [page 3](#) la petite poule rousse et ses poussins). Colorie la petite poule rousse et ses poussins. Découpe les. Garde les précieusement pour les prochains jours.



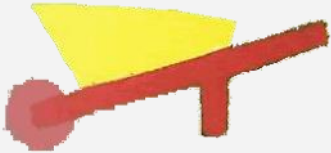







3


→ Défi des positions :




Nous allons travailler sur les positions dans le rang : premier, deuxième, troisième ... Tu vas devoir écouter la consigne, et répondre aux questions en montrant la réponse sur l'image.

4 défis en [page 4](#)

LEXIQUE DE LA PETITE POULE ROUSSE

				
<p>UN ARBRE un arbre <i>un arbre</i></p>	<p>UNE BARRIÈRE une barrière <i>une barrière</i></p>	<p>UNE BROUETTE une brouette <i>une brouette</i></p>	<p>UN CERF-VOLANT un cerf-volant <i>un cerf-volant</i></p>	<p>UN PAIN un pain <i>un pain</i></p>
				
<p>UN CANARD un canard <i>un canard</i></p>	<p>UNE POULE ROUSSE une poule rousse <i>une poule rousse</i></p>	<p>UN POUSSIN un poussin <i>un poussin</i></p>	<p>UN COCHON un cochon <i>un cochon</i></p>	<p>UN CHAT un chat <i>un chat</i></p>



A**Montre et nomme le deuxième animal.****B****La poule va dans le premier arbre.****Montre le.****C****Le chat saute dans le troisième arbre.****Montre le.****D****Montre et nomme le troisième animal,****puis le deuxième animal.**