

La leçon de dessin

de Geoffroy de Pennart

Comment dessiner un loup ?

1




Pour dessiner Igor, on commence par faire une saucisse.

2




Ensuite, on ajoute une olive pour la truffe.

3




On fait les oreilles avec la lettre « M ».

4




Et les sourcils avec la lettre « V ».

5



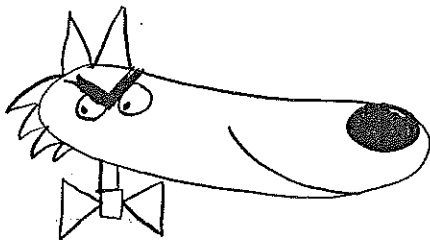
On ajoute les yeux et la bouche.

6




Et puis les cheveux et le cou.

7



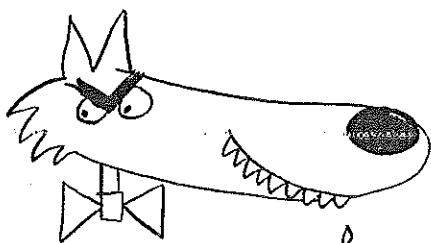
Sans oublier le nœud papillon !

8



On peut rajouter des détails intéressants.

9



Et gommer un peu si nécessaire.

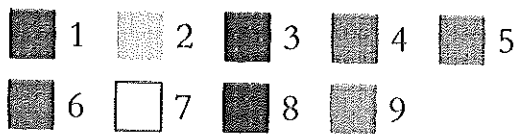
*→ refais la tête et
dessine lui un corps.*

À toi de jouer !



Qui se cache derrière ce puzzle ?

Découvre-le en coloriant les numéros.



*Choisis tes couleurs
- colorie
- reconstitue le puzzle*

