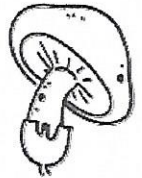

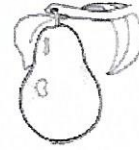
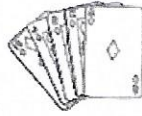


# Les lettres « in »


*J'entends*



1 **colorie** Colorie le dessin si tu entends « in »



2 **Coche** la case quand tu entends « in »



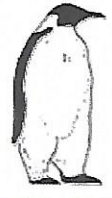
--	--



--	--	--	--

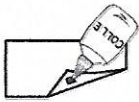


--	--	--



--	--

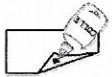
3 **Colle** les images ensemble lorsque tu entends une même syllabe .





sin	pin	tin	lin	kin

4  Entoure dans les mots les lettres **in in In In**

- Invité - inspiré - inconnu - lapin - gratin - infini
- Le marin, intimidé, épingle le petit dessin .


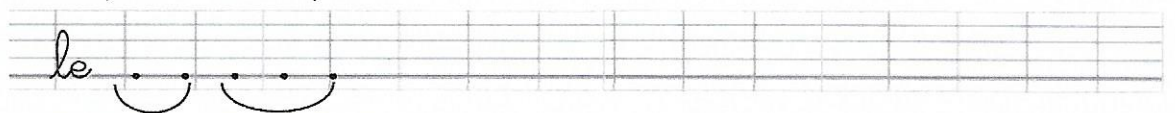
5  colle les étiquettes des mots dans la colonne adéquate.

 in	<del></del> in

6  Colorie les syllabes selon le code couleur.

bin	din	Sin	Lin	min	pin	Rin	Tin
bin	Sin	din	din	din	din	Sin	bin
Lin	bin	Sin	Lin	Lin	Sin	bin	Lin
Rin	min	bin	Rin	Rin	bin	min	Rin
Rin	min	Tin	Lin	Lin	Tin	min	Rin
Sin	Tin	pin	din	din	pin	Tin	Sin

7  Ecris les syllabes manquantes

 le 



Exercice de phonologie 3:"in" 4 exemplaires: poussin pain Tintin moulin singe lapin patin linge arlequin requin

