



j j J } - ge ge Ge Ge - gi gi Gi Gi



une jupe  
une jupe



la neige  
la neige



une girafe  
une girafe

défi : Suis-je chez ce cher et sage Serge ?

jeudi

janvier

des jouets

des jetons

aujourd'hui

je mange – je range – je change



le genou

une cage

une bougie

une girouette

la magie




Juliette - Jason

une orange

les nuages

le jardin potager



Un peu d'écriture... Pour les boucles vers le bas, penser à bien descendre de 2 lignes. Ecrire la phrase 2 fois.

a

g

i

j

J'ai un joli garage jaune.

jupe - jupe



[3]

J j j

1. Entoure les lettres J j j.

g j j g i j L j g J G i g g i j

j g j i g j J i i j U g j g i j

2. Entoure la lettre qui fait le son [3] dans chaque mot.

jeudi jambon jouet jardin juin  
juillet je jeter déjeuner ajouter



3. Relie.



jou jon jam

4. Complète avec les mots : juin - jeudi - déjeuner

- \* Le quatrième jour de la semaine : \_\_\_\_\_.
- \* Le sixième mois de l'année : \_\_\_\_\_.
- \* Le repas de midi : le \_\_\_\_\_.



1. Entoure les lettres G g g .

g j j g q j G j g J G q g g q  
j g j q g j J q q j G g j g q

2. Entoure la lettre qui fait le son [3] dans chaque mot.

manger      marge      gilet      gentil      image  
page      fromage      garage      garagiste      gage

3. Vrai – faux ? Coche la bonne réponse.

|                                      | vrai | faux |
|--------------------------------------|------|------|
| Les girafes mangent du fromage.      |      |      |
| Les oranges poussent sur un oranger. |      |      |
| Le garagiste répare des horloges.    |      |      |
| Le boulanger vend du fromage.        |      |      |
| Les singes vivent dans la jungle.    |      |      |



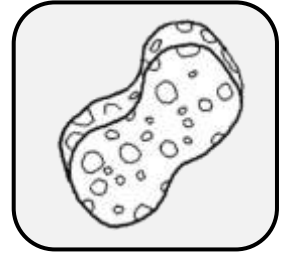


LECTURE

Assemblage syllabique

[3]

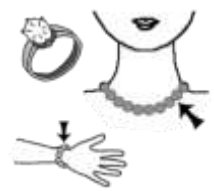
1. Coche la case qui correspond à la syllabe où tu entends [3].

2. Ecris les syllabes manquantes : ge - gi

nua bou  elu  rafe

3. Ecris la ou les lettres manquantes : jon - jou - jam.

 e quille besbi  x

4. Forme un mot avec les syllabes contenues dans le sac et écris-le.





