


# un cobaye à la maison


Tu rêves d'avoir un petit compagnon tout doux, un mignon copain rien que pour toi... alors adopte un cobaye !



## un petit cochon... d'Inde !

Plus gros que le hamster, le cobaye ou cochon d'Inde est un petit rongeur très calme et affectueux. Au début, quand il ne te connaît pas, il est timide et craintif. Mais, si tu sais l'apprivoiser avec patience, il oublie sa peur et accepte de jouer avec toi !

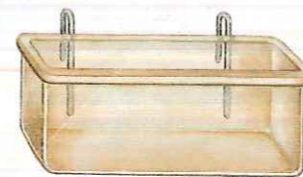
Il lui faut une grande cage en plastique avec un toit en grillage. N'oublie pas de lui donner un rondin de bois pour qu'il le ronge : il en a besoin parce que ses dents poussent sans arrêt. Et si tu lui mets une pierre, il pourra y faire ses griffes.



### Il te faut :



Une brosse pour coiffer ton cobaye

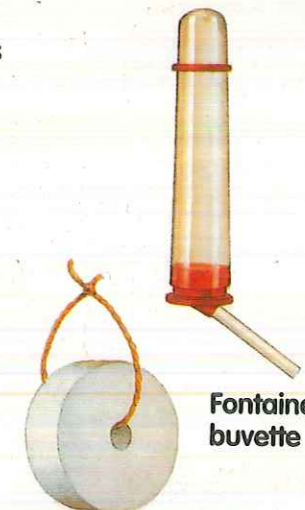


La mangeoire pour les graines

Les graines  
agglomérées  
pour rongeurs



La pierre à lécher



Fontaine-  
buvette

## la cage

Au fond de sa cage, le cobaye aime avoir une épaisse couche de litière. Pense à la changer une fois par semaine. Nettoie bien le fond avec de l'eau et du savon.



Puis essuie-le. Et remets de la litière : de la paille, ou des copeaux de bois. Il se cache dedans quand il a peur. Nettoie bien aussi la mangeoire et la fontaine.



Le cobaye a souvent faim. Donne-lui des graines, mais aussi des fruits, des carottes, de la salade. Au printemps, tu peux même lui cueillir des pissenlits.



Son eau doit toujours être bien propre. Verse-la dans la fontaine-buvette, il ne pourra pas la renverser. Regarde-le boire : il est drôle !

## adorable compagnon

Au printemps et en automne, ton cobaye perd une partie de ses poils. Alors brosse-le doucement. Il va apprendre à te reconnaître à ton odeur. Mais ne le brusque pas, il a peur de tout... caresse-le en lui parlant. Et puis sors-le tous les jours de sa cage pendant quelques instants. Surveille-le bien ! Et bientôt, vous serez les meilleurs copains du monde ! ■

