

MARDI 16 JUIN

LA DATE Comme tous les jours nous commençons par la date , en regardant le calendrier du mois de **JUIN** Tu vas retrouver le jour et l'entourer . Tu regardes le nom du jour c'est un jour qui commence par M donc tu le retrouves sur le semainier et tu fixes la pince à linge) .Tu chantes la chanson des jours de la semaine si tu ne reconnais pas le jour en pointant bien et tu t'arrêtes à la pince ... et tu dis **aujourd'hui c'est MARDI** tu peux nommer les lettres M,A,R,D,I . Ensuite, tu vas regarder le chiffre que tu as entouré , c'est le 16 qui s'écrit 1 ET 6 . Sur la bande numérique ,tu le retrouves et tu fixes la pince à linge ... et si tu ne le reconnais pas tu comptes ..

1	2	3	4	5	6	7	8	9	10	11	12	13	14	15	16	17	18	19	20	21	22	23	24	25	26	27	28	29	30	31
---	---	---	---	---	---	---	---	---	----	----	----	----	----	----	----	----	----	----	----	----	----	----	----	----	----	----	----	----	----	----

Aujourd'hui c'est MARDI 16 JUIN .

ECRITURE / LECTURE

Matériel : fiche DATE MARDI 16 JUIN à imprimer ou reproduire / crayon à papier / crayons de couleur
Aujourd'hui tu vas écrire la date puis retrouver les lettres en minuscules puis accrocher ensemble les mêmes lettres en majuscule et minuscules.

ACTIVITES PHYSIQUES

PARCOURS VELO TROTTINETTE OU DRAISIENNE

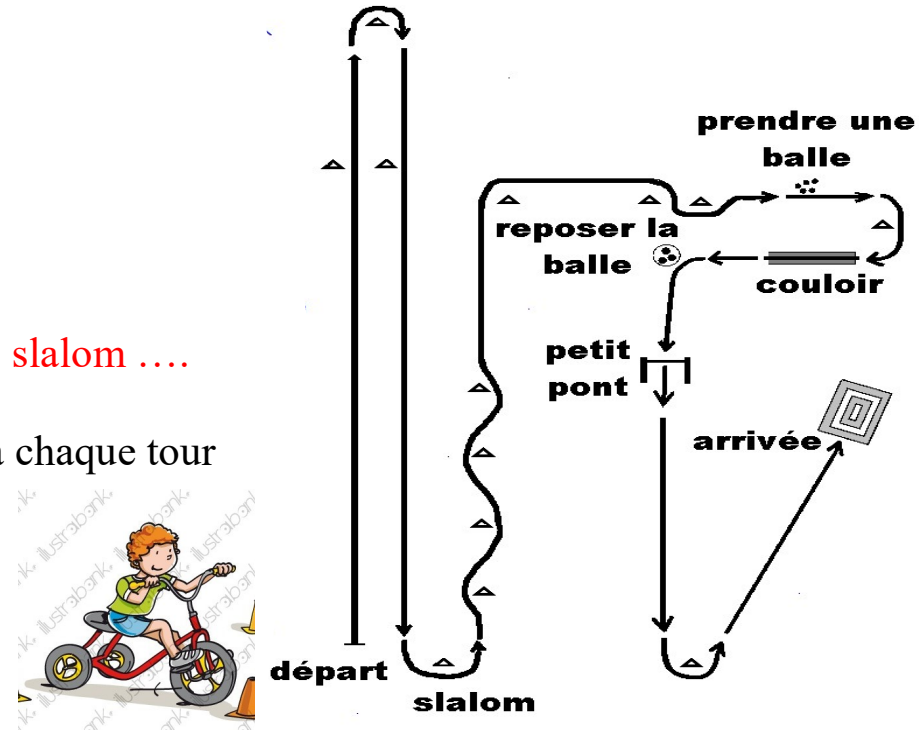
MATERIEL un vélo ou trottinette ou draisienne

Quelques balles ou petits objets à transporter /

2 caisses pour ranger les balles /

Des plots ou pots de fleurs ou quilles pour aménager le slalom

Suivre le parcours , prendre une balle dans une caisse à chaque tour et la reposer dans la 2ème caisse plus loin.



PHONOLOGIE : AJOUTER UNE SYLLABE **AU DEBUT D'UN MOT**

<https://youtu.be/U2YO1t17fDE>

MATERIEL : 1 feuille de papier que vous enrouler et coller pour faire un 'tunnel '

Quelques petits objets qui passent dans le tunnel (clés/ brosse/ cuiller/ crayon/ petits figurines ou images d'animaux, voiture,...

Avant de commencer l'activité, montrer les objets à votre enfant et lui faire dire les mots .





Proposez à votre enfant de rajouter LA SYLLABE **SA.. au début de chaque mot**

Clé devient SAclé / toupie devient SAToupie / chat devient SACHat



Puis proposez lui une série de mots que vous allez lui dire et demander lui de bien les écouter et de retrouver ceux qui commencent pas 'SA' (demandez lui de lever le doigt s'il entend SA et de fermer le point s'il n'entend pas SA au début du mot

SALAMANDRE/ COPAIN/ SAMEDI / HIBOU/ SACHA / ROBE / COCHON/ SARDINE /
SABOT / SAC/ SALADE/ SAROUEL/ SAMUEL/ SABINE / SALUT / PHOTO/ VOITURE/ BOUCHON

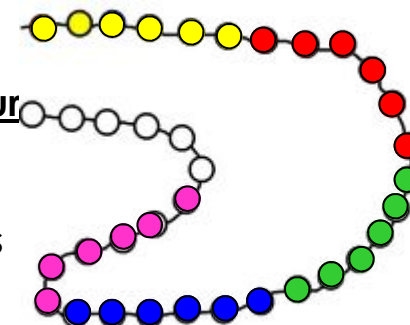


ACTIVITES MATHEMATQUES : collections de 6

Matériel FIL/ PERLES DE COULEUR

Proposez à votre enfant de réaliser un collier en enfilant **des séries de 6 perles de la même couleur**

Si nécessaire vous pouvez préparer une étiquette sur laquelle vous dessinerez 6 points pour que votre enfant puisse poser 6 perles dessus pour valider sa collection de 6 perles




Pour apprendre à reconnaître et tracer le 6

MATERIEL : Pâte à modeler

Faire des 6 en pâte à modeler

LA FETE DES PAPAS

Continuer le tableau ' Une voiture chargée d'amour'
pour votre papa (voir vendredi)



Continuer la carte pour la fête de votre papa
Aujourd'hui prendre la fiche pour apprendre à écrire
BONNE FETE PAPA

Puis écrire BONNE FETE PAPA à l'intérieur de la carte
(tracer des lignes au crayon de papier pour guider l'écriture de votre enfant)
et coller la poésie PAPA


PAPA
Un tout petit poème
Pour mon papa que j'aime
Un gros bisou gentil
Pour mon papa chéri
Et un joli sourire
Pour lui faire plaisir

BONNE FÊTE PAPA !



Et bien sûr continuer à apprendre la poésie

Jeudi vous pourrez décorer et coller les lettres de PAPA sur
les points de couleur



De quelle couleur
sont les bisous ?

Rocio Bonilla

Ed. Père Fouettard

De quelle couleur sont les bisous ?

← Montre le titre ,

← le nom de l'auteur,

l'illustration (de dessin)

Ecoute et regarde l'histoire puis réponds aux questions

https://youtu.be/_qZeEC9oIDw

Comment s'appelle la petite fille ? **Elle s'appelle Monica , mais tout le monde l'appelle MINIMONI**

Qu'est ce qu'elle aime le plus faire ? **Ce qu'elle préfère c'est faire de la peinture**

Qu'est ce qu'elle peint en jaune ? **Une banane**


Qu'est ce qu'elle peint en bleu ? **Le ciel**

Qu'est ce qu'elle peint en rouge ? **Des coccinelles**

Qu'est ce qu'elle n'a jamais peint ? **Elle n'a jamais peint de BISOUS....**

Sais tu de quelle couleur sont les bisous ??? **Ils sont de toutes les couleurs , comme l'arc en ciel**

Qui fait des bisous à MINIMONI ?? **Sa maman lui fait peins de bisous**



Une petite chanson pour finir la journée : les pots de peinture

<https://youtu.be/oqUSMYnSeD4>