

MLLDTSD. GS. Développer la conscience phonologique : faire correspondre unités sonores et graphèmes afin d'écrire une syllabe. 12 images sont affichées au tableau et numérotées de 1 à 12. L'élève doit écrire en lettres cursives la première syllabe de chaque mot (énoncés en début d'exercice) en s'aidant des affichages, de l'alphabet, de ses acquis. Travail en autonomie, une correction est effectuée à un autre moment.

date _____

série numéro _____

1 2

3 4

5 6

7 8

9 10

11 12

MLLDTSD. GS. Développer la conscience phonologique : faire correspondre unités sonores et graphèmes afin d'écrire une syllabe. 12 images sont affichées au tableau et numérotées de 1 à 12. L'élève doit écrire en lettres cursives la première syllabe de chaque mot (énoncés en début d'exercice) en s'aidant des affichages, de l'alphabet, de ses acquis. Travail en autonomie, une correction est effectuée à un autre moment.

date _____

série numéro _____

1 2

3 4


5 6

7 8


9 10

11 12


Les images sont d'habitude sous forme d'une longue frise affichée au tableau et numérotées de 1 à 12. Ce n'est pas la peine d'imprimer les images, simplement la feuille pour écrire. Y inscrire la date, et le numéro de la série.



1



2



3




4



5




6




7




8



9



10

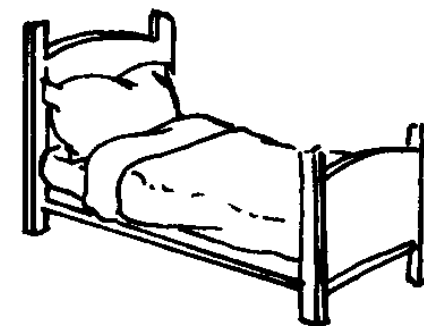


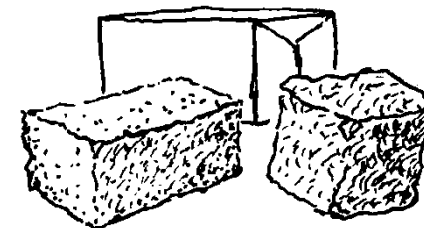



11



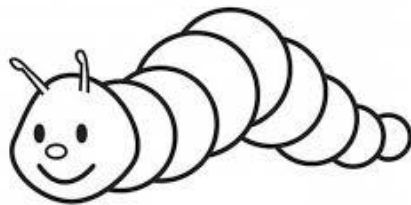




12





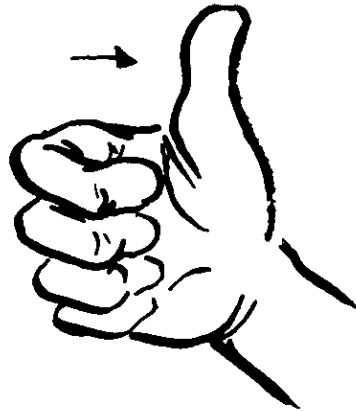


Ecrire la première syllabe de ces 12 mots sur les lignes de la petite feuille numérotée de 1 à 12. n°1



Ecrire la première syllabe de ces 12 mots sur les lignes de la petite feuille numérotée de 1 à 12. n°2



Ecrire la première syllabe de ces 12 mots sur les lignes de la petite feuille numérotée de 1 à 12. n°3



Ecrire la première syllabe de ces 12 mots sur les lignes de la petite feuille numérotée de 1 à 12. n°4

