

# Livraison du marché

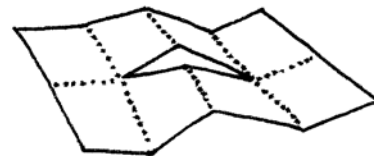
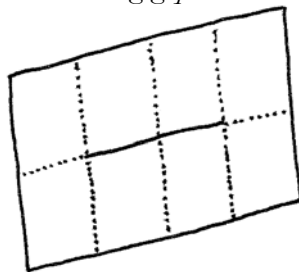
Bruce DEMAUGÉ-BOST  
École Federico García Lorca  
Classe de cycle 3  
1 rue Robert Desnos  
69120 Vaulx-en-Velin

Le format "petit livre" (<http://petitslivres.free.fr>) se prête à moult créations...

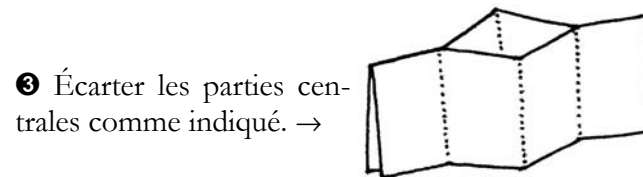
En voici un, qui pourra vous être utile pour présenter aux parents d'élèves ou à des intervenants extérieurs le principe et l'organisation d'un marché de connaissances.

Il suffit d'imprimer la page qui suit au format A4, puis de réaliser le pliage en suivant ces instructions (modèle publié dans les *Chantiers Pédagogiques de l'Est*) :

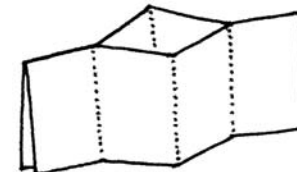
❶ Marquer les plis pour diviser la feuille A4 en huit zones identiques. →



← ❷ Plier la feuille en deux et entailler aux ciseaux la partie centrale.



❸ Écarter les parties centrales comme indiqué. →



← ❹ Achever le pliage du petit livre en s'aidant de la numérotation des pages.

Si vous ne pouvez être des saints de la connaissance,  
soyez-en au moins les guerriers.  
*Friedrich Nietzsche*



↑ ❺ Et voilà...

Sur le même modèle, on peut tout imaginer : romans, albums, petits livres de recettes de cuisine, memento, agenda, exposés, etc.

6 avril 2007

Apprendre à faire de la pâte à sel colorée.  
 Apprendre à faire des sandwichs rigolos.  
 Apprendre à faire des animaux en papier.  
 Apprendre à jouer au jeu Gymkhana.  
 Apprendre à dessiner des rosaces.  
 Apprendre à compter jusqu'à 10 en arabe.  
 Apprendre à faire de la corde à sauter.

**Quelles sont les connaissances concernées ?**

Les savoirs en question sont très variés. Voici quelques exemples de stands proposés par des enfants :



Apprendre à faire du sel coloré.  
 Apprendre des figures de hip-hop.  
 Apprendre à se maquiller.  
 Apprendre à fabriquer des bracelets.  
 Apprendre à faire sauter des crêpes.  
 Apprendre à faire tourner un ballon sur son doigt.

★ réfléchir à la compétence en question et établir les critères permettant de valider son acquisition ;  
 ★ penser les étapes de son enseignement ;  
 ★ établir la liste du matériel et/ou de l'emplacement nécessaires ;  
 ★ préparer une affiche de présentation du stand ;  
 ★ fabriquer un feu rouge/vert pour gérer l'accès à son stand.

Une fiche est remise aux participants pour leur permettre de gérer au mieux leur stand :

### Concrètement, que faut-il préparer ?



### Petit guide de présentation

## LES MARCHÉS DE CONNAISSANCES

Le lieu et l'horaire de tenue des stands sont communiqués juste avant leur mise en place et le début du marché.

Un bilan permet d'analyser ensuite chaque stand et d'envisager d'éventuelles améliorations.



### Bibliothécaire

Les marchés de connaissances sont évoqués dans plusieurs ouvrages pédagogiques, parmi lesquels :

★ GLEM, *De l'entraide aux arbres de connaissances* (dossier n°13)

★ ICEM, *Les arbres de connaissances dans et autour de l'école* (dossier n°49)



École Élémentaire Federico García Lorca  
 1 rue Robert Desnos  
 69120 Vaulx-en-Velin  
 ☎ 04 78 01 62 58  
<http://bdemaug.free.fr>