


Les comptines

Une poule sur un mur

<https://www.youtube.com/watch?v=qQARg5LZRmE>


Les comptines sont à apprendre.

(Vous pouvez si vous en avez la possibilité imprimer et faire colorier l'illustration.)



Quand trois poules vont aux champs

<https://www.youtube.com/watch?v=ve9wXnpj0g>



Petit Ours Brun découvre la ferme



Album

<https://www.youtube.com/watch?v=blbpFttT5yU>

Dessin animé

https://www.youtube.com/watch?time_continue=5&v=3EUVGbT7Vt0&feature=emb_title

Je peux réécouter une histoire

<https://www.youtube.com/watch?v=UnhwnIPtSk>




Dessin de la petite poule et de ses poussins


1 - fais 3 petits ronds.



2 - fais 1 grand rond.



3 - passe aux feutres.



4 - colorie les ronds.



5 - découpe les ronds.



6 - coupe la moitié du rond et plie le côté.



7 - coupe tous les ronds.




8 - colle les ronds.



9 - fais le bec et la crête



10 - fais les pattes.



11 - fais le décor autour.



12 - fais une jolie photo de ton dessin.

www.enmaternelle.fr




Défi P'Tit Loup pour les vacances

Fabrique une cabane. Avec l'aide de papa ou de maman, tu vas prendre du matériel pour te construire une cabane. Elle doit être solide et assez grande pour que tu puisses y rentrer et mettre 3 doudous à toi dedans. Fais une photo de ta cabane, quand elle sera finie.

Priam a déjà fait une cabane. On peut en faire de toutes sortes, comme Priam avec un carton mais aussi avec des draps, des chaises, une table ...



QUAND 3 POULES VONT AU CHAMP



Un petit coloriage pour ceux qui peuvent imprimer. Sinon vous pouvez aussi utiliser des cahiers de coloriage maison ou dessiner pour votre enfant. Il s'agit de continuer à colorier de temps en temps, le motif finalement importe peu.