



GRAPHISME


LES PONTS

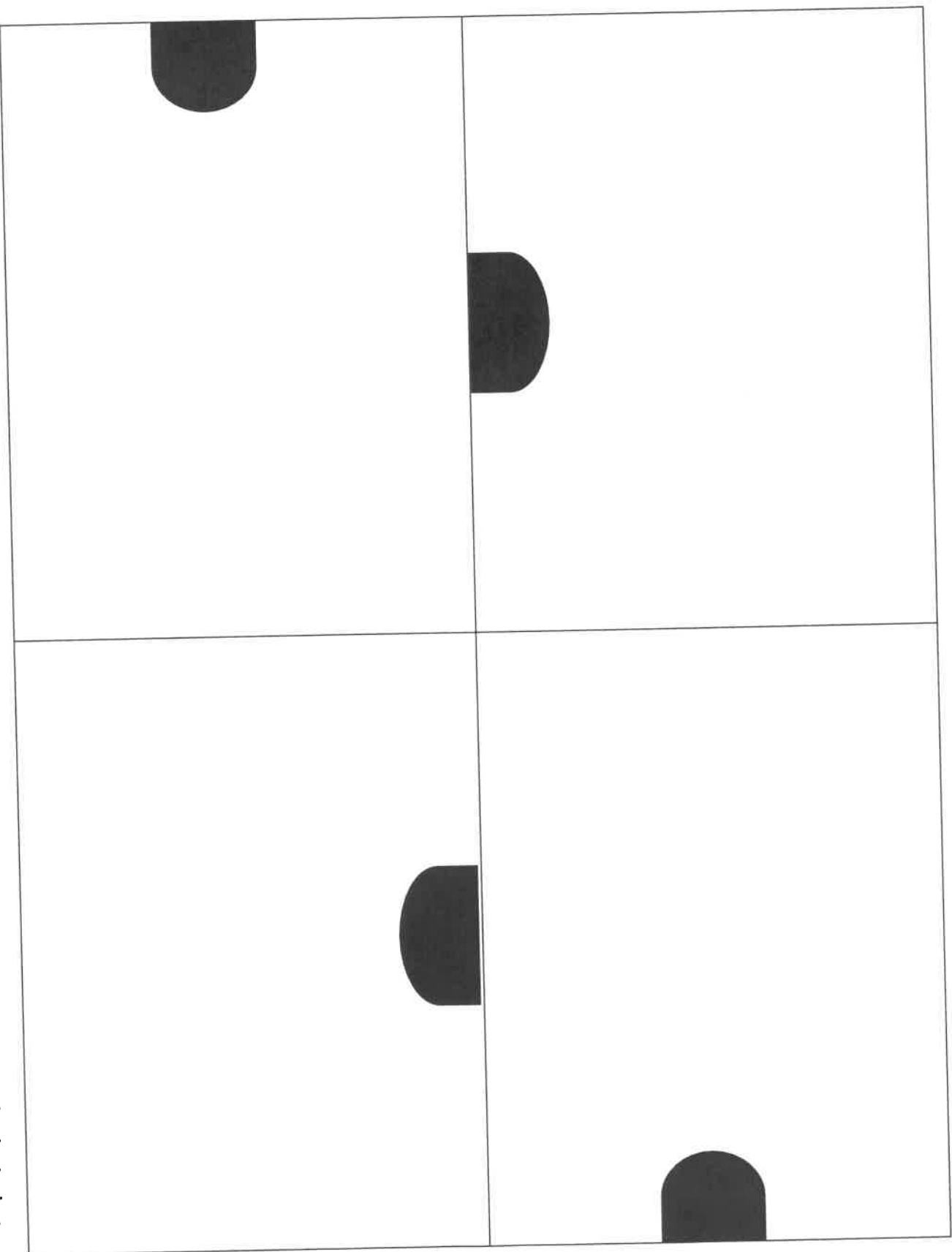
1 FICHE PAR JOUR

Trace au moins 4 ponts au-dessus de chaque forme noire pour apprendre à dessiner des arcs-en-ciel. Change de couleur pour chaque trait.




Trace au feutre ou à la peinture des ponts de couleurs différentes pour dessiner un arc-en-ciel






Trace au feutre des ponts de couleurs différentes pour dessiner des arcs-en-ciel dans chaque case. Tu n'as pas le droit de tourner la page.

Dessine les pétales des fleurs en traçant des ponts tout autour.



Dessine les écailles du poisson en traçant des ponts entre les lignes. Tu peux tourner la feuille, cela sera plus facile.



Graphisme - Les pétales

Continue le dessin des pétales de la fleur. Puis colorie-les.

