







 <p>LE JEU DE LA MAIN</p>	<p>Mots nombres et quantités jusqu'à 5.</p>	<p>Montrer le plus vite possible un nombre de doigt entre 1 et 5. Trouver différentes façons de montrer un deux, trois ou quatre avec les doigts en changeant les doigts montrés.</p>	
 <p>LE JEU DES POTS DE FLEURS</p>	<p>Trouver le complément</p>	<p>Trouvez deux pots de couleur différente chez vous. Découpez et collez les fleurs sur des bouchons. Utilisez seulement quatre fleurs jusqu'à ce que votre enfant ne se trompe plus. Puis, 5, 6... J'ai 3 fleurs, j'en mets 2 sous le pot blanc. Combien en ai-je sous le pot noir ? Variez les quantités de 1 à 4 dans un premier temps, puis avec un de plus chaque fois qu'une quantité est maîtrisée.</p>	
 <p>LE JEU DES ROULEAUX</p>	<p>Ajout d'une quantité</p>	<p>Trouvez des objets identiques chez vous. Ça peut être n'importe quoi. Des perles, des crayons, des pinces à linge... Ici j'utilise des petits rouleaux de peinture. J'ai deux rouleaux dans ma main droite et trois dans la gauche. Combien ai-je de rouleaux dans mon dos ? Variez les quantités de 1 à 4 puis quand c'est bien acquis 5, 6...</p>	
 <p>LE JEU DES BOUCHONS 1</p>	<p>Ajout d'une quantité Décomposer une quantité</p>	<p>Trouvez des objets identiques de deux couleurs différentes chez vous, bouchons, perles, crayons, pinces à linge mais pas les mêmes que pour le jeu des rouleaux pour que votre enfant ne confonde pas les jeux. J'ai 1 bouchon bleu, j'ajoute deux bouchons rouges, combien ai-je de bouchons en tout ? Variez les quantités de 1 à 4 puis quand c'est bien acquis 5, 6...</p>	
 <p>LE JEU DES BOUCHONS 2</p>	<p>Savoir combien il faut ajouter ou enlever pour obtenir un nombre.</p>	<p>Trouvez des objets identiques de deux couleurs différentes chez vous, bouchons, perles, crayons, pinces à linge mais pas les mêmes que pour le jeu des rouleaux pour que votre enfant ne confonde pas les jeux. J'ai 2 bouchons bleus, je veux 3 bouchons. Combien dois-je prendre de bouchons rouges ? Variez les quantités de 1 à 4 puis quand c'est bien acquis 5, 6...</p>	
 <p>LE JEU DES GIRAFES</p>	<p>Retrait d'une quantité</p>	<p>Trouvez un seau ou n'importe quel autre contenant. Trouvez des objets identiques mais pas les mêmes que pour les autres jeux. Je mets trois girafes dans mon seau, j'en enlève deux. Combien ai-je de monstres dans mon seau ? Variez les quantités de 1 à 4 puis quand c'est bien acquis 5, 6...</p>	
 <p>LE JEU DE LUCKY LUKE</p>	<p>Compléments</p>	<p>Montrer le plus vite possible un nombre avec ses deux mains. Ce qui est difficile dans ce jeu c'est de décomposer le nombre en deux parties, une sur une main l'autre sur la deuxième. Attention : si vous demandez 3, votre enfant risque de montrer 3 doigts sur chaque main. Ce n'est pas juste. Il en faut deux sur une et un sur l'autre !</p>	

 <p>LE JEU DES DOIGTS 1</p>	<p>Reconnaître une quantité</p>	<p>Je montre rapidement une quantité représentée avec une main. Les enfants doivent trouver et nommer le plus rapidement possible la quantité montrée.</p>	
 <p>LE JEU DES DOIGTS 2</p>	<p>Ajouter deux quantités</p>	<p>Je montre rapidement une quantité représentée avec les deux mains. Les enfants doivent trouver le plus rapidement possible la quantité montrée.</p>	