








# Planning hebdomadaire anglais CE1/ semaine 5

**Projet : Apprendre une danse.**

**Durée :** 15 à 20 minutes par jour

Qr codes (à scanner) pour les familles qui ont seulement un smartphone. Pour les autres, cliquez sur les liens pour accéder au contenu.

**Cette semaine, tu vas t'entraîner tous les jours à apprendre une danse que tu pourras exécuter vendredi à 16h pour fêter les vacances !!! 😊**

	Consignes pour les élèves	Révisions
<b>Mardi</b> découvrir et comprendre	 <p>1-Regarde cette vidéo. L'idée est que tu t'entraînes tous les jours afin d'être prêt(e) pour vendredi. Aujourd'hui : entraîne-toi de 0 à 1'08 <a href="#">danse</a> Quel est le mot que tu as reconnu ?</p>	 <p>Je te laisse découvrir le vocabulaire des sentiments : <a href="#">Emotions</a></p>
<b>Mercredi</b> écouter et répéter	<b>Let's dance !</b> Aujourd'hui : Entraîne-toi à danser de 1'08 à 2 '01.	Entraîne-toi à répéter le vocabulaire d'hier.
<b>Jeudi</b> mémoriser	<b>Let's dance !</b> Aujourd'hui : Entraîne-toi à danser de 2'01 à 2'34.	 <p>Entraîne-toi à mémoriser le vocabulaire des émotions : <a href="#">exercice 1</a></p>  <p>Pour te rappeler du vocabulaire des émotions : tu peux dessiner un émoticône pour chaque sentiment appris en anglais. <a href="#">exemple</a></p>
<b>Vendredi</b> restituer	 <p>Aujourd'hui, c'est le grand jour : entraîne-toi à danser sur la chanson en entier afin d'être prêt(e) pour 16H !  Tu peux danser sur cette bande son qui regroupe plusieurs chanteurs et musiciens de ton âge de pays différents : <a href="#">musique d'enfants du monde</a></p>	

### Conseils pour les parents :

Pour la journée du mardi, le mot à trouver était « happy ».

Chaque jour, votre enfant peut dire son humeur : « Today, I'm happy... Today, I'm tired... ».

Vous pouvez le filmer en train de danser afin de garder une trace.