

**Français – Lecture documentaire et compréhension de l'écrit**

Rallye-Lecture Documentaire : Les animaux

18



## Le pangolin

Le pangolin est un mammifère qui vit dans les forêts humides d'Asie et d'Afrique.

Son corps est recouvert d'écailles emboîtées les unes dans les autres. Le pangolin a une mauvaise vue. Il chasse la nuit en se servant de son odorat développé. Sa longue langue collante lui permet d'attraper sa nourriture.

Il n'a pas de dents dans la bouche. Le pangolin ne peut pas mordre quand il est attaqué. Lorsqu'il se sent menacé, il se roule en boule pour protéger ses pattes et sa queue qui sont fragiles.



Certains pangolins passent leurs journées cachés dans un terrier. D'autres grimpent aux arbres grâce à leurs puissantes griffes et s'accrochent aux branches grâce à leur queue.



### Alimentation

Il se nourrit d'insectes : fourmis, termites...

### Reproduction

Après une gestation de 4 ou 5 mois, la mère met au monde son petit (jusqu'à 3 petits pour les pangolins d'Asie). Elle l'allaite et le porte sur sa queue jusqu'à l'âge de 3 mois.

1 De quoi est recouvert le corps du pangolin ?

2 Quand chasse-t-il ?

3 Comment se protège-t-il lorsqu'il se sent attaqué ?

4 Comment la femelle transporte-t-elle son petit ?

5 Coche si c'est VRAI ou FAUX.

	vrai	faux
Le pangolin est un reptile.	<input type="checkbox"/>	<input type="checkbox"/>
Il mange des insectes.	<input type="checkbox"/>	<input type="checkbox"/>
La morsure du pangolin est douloureuse.	<input type="checkbox"/>	<input type="checkbox"/>
Il attrape sa nourriture avec sa langue.	<input type="checkbox"/>	<input type="checkbox"/>




# sons [ é ] et [ è ]

Exercice S19



1 Colorie les cases où tu entends le son [ é ] ou [ è ] :











2 Recopie seulement les mots où tu entends [ é ] ou [ è ] :

jamais      et  
 une pelote    l'hiver  
 du pain      un boulanger  
 du poulet    maintenant

[ è ]	[ é ]

3 Ecris les mots sous les dessins. Tu as deux essais.

			
1			
2			
			
1			
2			

# Mathématiques – grandeurs et mesure – La monnaie (les euros)

Je complète les étiquettes:








Two empty dashed boxes are connected by lines to two rows of Euro banknotes and coins. The top row contains three 10 Euro banknotes and one 2 Euro coin. The bottom row contains four 10 Euro banknotes and one 5 Euro banknote.

Je colorie les pièces nécessaires pour obtenir la somme indiquée.

Three rows of Euro banknotes and coins are shown, each with a target amount in a dark box on the left:

- 55 €: 8 ten Euro banknotes, 1 five Euro banknote, 1 two Euro coin, 1 one Euro coin.
- 78 €: 7 ten Euro banknotes, 1 five Euro banknote, 1 two Euro coin, 1 one Euro coin.
- 46 €: 4 ten Euro banknotes, 1 five Euro banknote, 1 two Euro coin, 1 one Euro coin.

Pièces pour manipulation (si vous n'avez pas de monnaie)



## Mots de la dictée (fiche son 19)

### Dictée du mardi 5 mai

170. une semaine

171. jamais

172. un manège

173. des lunettes

174. de l'herbe

### Mots à préparer (lundi 11 mai)

175. le directeur

176. une écharpe

177. méchant

178. le nez

179. assez