










Planning hebdomadaire anglais CP/ semaine 4

Projet : Chanter une comptine traditionnelle anglaise pour Pâques.

Durée : 15 à 20 minutes par jour

Consignes pour les élèves	
Lundi	 <p>Pour Pâques, les anglais mangent de délicieux pains chauds (avec des croix dessinées dessus). (Car Pâques est une fête religieuse). Cette chanson traditionnelle, connue par beaucoup d'écoliers anglais, parle de ces petits pains. Ecoute-la. Chanson Combien de fois entend on le mot « Hot cross buns » ? Entraîne-toi à dire « Hot cross bun » plusieurs fois puis essaie de chanter ce mot dès qu'il apparaît dans la chanson.</p>
Mardi	<p>Le penny est une petite pièce de monnaie. En voici une anglaise. Reprends la chanson d'hier et entraîne-toi à la chanter en ajoutant « One a penny, two a penny »</p>   <p>Apprends le vocabulaire du visage. ici</p>
Jeudi	<p>Entraîne-toi à chanter la chanson des « Hot cross buns » en entier.</p>  <p>Entraîne –toi à retrouver les parties du visage exercice</p>
Vendredi	 <p>Pâques approche à grand pas : pour fêter ça à l'anglaise, tu peux confectionner de délicieux hot cross buns avec ta famille : voici la recette ! recette des hot cross buns Régalez-vous !</p>  <p>Ou bien, tu peux décorer des œufs de Pâques et présenter les différentes parties de leurs visage grâce au vocabulaire que tu as revu. œufs à décorer</p>
<p>Conseils pour les parents : Mardi : Pour aider votre enfant à prononcer « hot cross bun » prononciation Le H se prononce en anglais, pour cela, deux solutions : expirer et sentir le souffle sur la main ou encore s'entraîner à souffler sur un miroir et voir apparaître la buée.</p> 	

Céline Fouquet- Tardif



