




**Exercice 2 : Pour dessiner un bonhomme - D'après Super Gafé lecture CE1**

Relie chaque partie du texte au dessin correspondant.

<p>Ensuite,          Sous le beau rond, un autre rond          Plus grand encore et plus oblong.          On peut y mettre des boutons :          Quelques gros points y suffiront.</p>	A	□	
<p>Dessine d'abord          Deux petits ronds dans un grand rond.          Pour le nez, un trait droit et long.          Une courbe dessous, la bouche.          Et pour chaque oreille, une boucle.</p>	B	□	
<p>Et enfin,          Deux traits vers le haut pour les bras          Grands ouverts en signe de joie,          Et puis deux jambes, dans le bas,          Qu'il puisse aller où il voudra.</p> <p>Et voici un joli bonhomme          Rond et dodu comme une pomme          Qui rit d'être si vite né          Et de danser sur mon papier.</p>	C	□	

Maurice Carême

Les strophes de la poésie ont été mélangées. Reconstitue la poésie en rangeant les lettres A, B, C dans le bon ordre.

L'ordre de la poésie c'est :

**Exercice 3 : La naissance des canards**

Bien installée dans son nid, entre deux touffes de roseaux, maman cane couve les œufs qu'elle a pondus il y a 3 jours. La veille, elle avait préparé cet endroit douillet où ses œufs sont bien au chaud. Dans 30 jours, les petits vont sortir de leur coquille. MR

Mars						
L	M	M	J	V	S	D
				1	2	3
4	5	6	7	8	9	10
11	12	13	14	15	16	17
18	19	20	21	22	23	24
25	26	27	28	29	30	31

Place les dates sur le calendrier.

Nous sommes le **10 mars**, maman cane couve ses œufs.

- Colorie en rouge le jour où elle les a pondus.
- Colorie en bleu le jour où elle a préparé son nid.