

Ça composte en Charente

Ecole Marie Curie - MAGNAC/TOUVRE

Classe des CE1/CE2

Objectifs :


- Favoriser une réflexion sur les déchets
- Montrer l'intérêt du compostage
- Appréhender le cycle de la matière

Présentation du projet en 6 séances :

- * 3 interventions de Céline, animatrice Charente Nature, en classe :
 - 1/ Prise de contact, présentation du programme et découverte du compost
 - 2/ Analyse des objets enterrés à la suite de la première séance : dégradation ou non ?
 - 3/ Elaboration de la recette du compost
- * Visite de la déchetterie de l'Isle d'Espagnac
- * Bilan des séances
- * Animation avec Angèle Villeneuve : Comment réaliser une œuvre d'art éphémère en mêlant des objets à jeter et des objets auxquels les élèves tiennent beaucoup.




Séance 2 : Déterrement des objets enfouis.



Séance 1 : Découverte et analyse du compost apporté par Céline.



Séance 2 : Tri de ce qui a été retrouvé : disparition/dégradation ou non ?




Ça composte en Charente





Séance 3 : Recette d'un bon compost.



Séance 5 : Bilan avec Céline.



Séance 4 : Visite de la déchetterie avec découverte des différentes bennes de tri.



Séance 6 : Animation autour des déchets avec Angèle Villeneuve.

Bilan de l'année et prolongements (en quoi ce projet va permettre la mise en œuvre pérenne d'actions en faveur de l'environnement) :

Ce programme a permis aux élèves de réfléchir à la nécessité de revaloriser la plupart des déchets de la vie quotidienne soit en réalisant du compost, soit en les transformant, soit en les donnant à d'autres personnes ou enfin en les détournant de leur usage initial (animation « Portraits déchets » avec Angèle Villeneuve).

