

SEMAINE DU 30 MARS AU 3 AVRIL – PS

Voici une suggestion pour cette semaine. Vous êtes libres de ne pas faire les activités dans l'ordre proposé (ni même le jour indiqué). Il est possible de refaire plusieurs fois la même activité. Vous pouvez m'envoyer les productions de vos enfants par mail si vous le souhaitez (des photos suffisent).

N'oubliez pas de faire participer vos enfants aux tâches quotidiennes (préparation des repas, recettes, ménage) et de les faire parler lors de ces activités (compter le nombre de fourchettes par exemple)

Sont surlignés **en rouge** les liens où vous pouvez télécharger le matériel si besoin.

Pour la lecture, lis un album au choix, comme à l'école, écoute d'abord l'histoire sans les images puis le lendemain avec les images. Relis tous les jours cette histoire pour bien la comprendre.

Album de la maison

Livre de la bibliothèque ou :

- **Plouk (lu en classe)** : <https://www.youtube.com/watch?v=ltE19GWPRkk>
- **La Moufle (lu en classe)** : https://www.youtube.com/watch?v=z_qA-Qjgxlk
- **Je veux pas aller à l'école (lu en classe)** : https://www.youtube.com/watch?v=dwz4lbTSK_Y
- **Trognon et Pépin (lu en classe)** : <https://www.youtube.com/watch?v=Y-fF4AtOj9Y>
- **Le tout petit jardinier (lu en classe)** : <https://www.youtube.com/watch?v=AR02YyptNXs>
- **La galette du roi loup (lu en classe)** : <https://www.youtube.com/watch?v=R4bHWZi1h88>
- **1, 2, 3, banquise (lu en classe)** : <https://www.youtube.com/watch?v=4mftb4BAOFFE>
- **La grenouille à grande bouche** : <https://www.youtube.com/watch?v=FZGHtLw4ZPY>
- **La grosse faim de p'tit bonhomme** : <https://www.youtube.com/watch?v=XinWn3gwlYQ>
- **Petit Ours Brun** : Comptine et devinettes pour se lever de bonne humeur
- <https://www.lumni.fr/video/petit-ours-brun-comptine-et-devinettes-pour-se-lever-de-bonne-humeur#containerType=serie&containerSlug=petit-ours-brun>
- **Un peu perdu** : <https://www.youtube.com/watch?v=uCwEFH8L61g>
- **A la sieste tout le monde** : <https://www.youtube.com/watch?v=MXF2DcagU7s>
- **Manimo** : La belle cage du paon : <https://www.lumni.fr/video/la-belle-cage-du-paon#containerType=program&containerSlug=manimo>

Bonne semaine, bon courage.


Prenez soin de vous.

Je reste disponible par mail.

CHALLENGE DE LA SEMAINE DE L'ÉCOLE :

Regroupe les objets de la maison par couleur afin de réaliser un arc en ciel (rouge, orange, jaune, vert, bleu, violet) et envoie nous les photos.

Exemple :

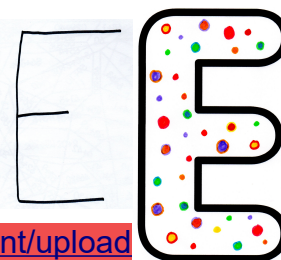


Lundi 30 mars 2020

J'apprends à écrire :

J'écris l'initiale (la première lettre) de mon prénom et je la décore : avec des graphismes – traits, ronds, points, du coloriage, des dessins (au feutre, au crayon de couleur, à la peinture ; en utilisant le pinceau, des cotons tiges, des pics, etc.).

Redis plusieurs fois dans la semaine l'initiale de ton prénom.



<https://dessinemoiunehistoire.net/wp-content/uploads/2013/06/Alphabet-majuscule-Tubular-A4-1-lettre-par-page.pdf>

J'apprends à compter :

Jeu des petits chevaux : Avec un dé (cacher les parties du dé 4, 5 et 6) : Je compte de combien de dois avancer en regardant mon dé et celui des autres joueurs, j'avance mon pion d'autant de cases qu'il faut)

<https://www.monedestitounis.fr/jeu-societe-imprimer.php?id=3> (cliquer sur l'image et le pdf apparaîtra pour imprimer)

J'apprends à jouer avec la langue :

Lecture si besoin de l'histoire : La grenouille à grande bouche : <https://www.youtube.com/watch?v=FZGHtLw4ZPY>

Papa ou maman dit la phrase : « La grenouille à grande bouche mange des mouches ».
Je répète la phrase (attention à la prononciation).

Répéter aussi : « Dix dodus dindons »

Je découvre mon corps :

Je revois les parties du corps : papa ou maman montre une partie de son corps et je dis laquelle c'est.

Je découvre le temps qui passe :

Comme à l'école : je mets une croix dans le calendrier sur la date du jour et je dis quel jour on est.


J'apprends à modeler avec mes mains :

Je fais une fleur en pâte à modeler, ou en pâte à sel

Recette de la pâte à sel :

<https://www.hugolescargot.com/activites-enfants/bricolages/pate-a-sel/>

Si vous faites de la pâte à sel, faites la recette avec votre enfant, et réaliser plusieurs formes, objets avec la pâte à sel, voire un poisson c'est la semaine du poisson d'avril !



Sport :

Si j'ai un jardin, je peux déjà courir dehors (pareil pour le toboggan, le trampoline)

Je peux aussi :

- réaliser un parcours (passer sous une chaise, une table, monter sur une chaise, slalomer entre des objets).

- lancer des balles dans une caisse ou un cerceau

Si j'ai des frères et sœurs : 1,2, 3 soleil ; passes au ballon, etc.

Anglais : J'apprends à dire « hello »

J'écoute la comptine. Je peux chanter en même temps si je veux. Je peux aussi refaire les gestes :

https://www.youtube.com/watch?v=dy_BWXT6Fjc

(merci à Céline Fouquet- Tardif, conseillère pédagogique de la Charente en langues pour l'idée)

Lecture

Mardi 31 mars 2020

J'apprends à écrire :

J'écris mon prénom avec ou sans modèle



J'apprends à compter :

Je joue à la bataille avec un jeu de cartes (simple) de 1 (l'as vaut 1) à 4. Je dis le nombre affiché sur les cartes et indique laquelle est la plus grande.

Règles : <https://dessinemoiunehistoire.net/wp-content/uploads/2015/01/La-bataille-fiche-de-pr%C3%A9paration.pdf>

Jeux de cartes à imprimer : <https://dessinemoiunehistoire.net/wp-content/uploads/2015/01/Cartes-%C3%A0-jouer-9-par-page.pdf>

Je découvre mon corps :

Je revois le nom des doigts de la main : pouce, index, majeur, annulaire, auriculaire


Je découvre le temps qui passe :

Comme à l'école : je mets une croix dans le calendrier sur la date du jour et je dis quel jour on est.

J'apprends à dessiner :

Je dessine un poisson d'avril en suivant les étapes proposées :

Je pourrais ensuite le découper et le coller demain dans le dos de papa et maman sans qu'ils s'en rendent compte pour leur faire une blague.



<https://i.pinimg.com/originals/59/00/55/5900551dd0190b3c6b1e64f643e27a67.png>

Sport :

Mêmes idées que pour le lundi

Anglais :

Revoir la comptine du lundi

Lecture

Jeudi 2 avril 2020

J'apprends à écrire :

- J'écris mon prénom, avec ou sans modèle

MÉLYA
MELYA



- Les ponts : fais le geste en l'air, dans du sable, en gros sur une ardoise

J'apprends à classer :

Jeu des 7 familles (je classe les personnages par famille)

Si besoin : <https://www.monedestitounis.fr/jeu-societe-imprimer.php?id=6>

Je découvre mon corps :

Les parties du corps : devinette : papa ou maman pense à une partie de son corps. Je dois deviner de laquelle il s'agit en posant des questions. Ne répondre que par oui ou non (attention une question de type : « est-ce que c'est la main ? » ne fonctionne pas).

Je découvre le temps qui passe :

Comme à l'école : je mets une croix dans le calendrier sur la date du jour et je dis quel jour on est.

J'apprends à dessiner et découper

Le poisson d'avril : je fabrique un poisson d'avril :
je dessine un poisson, le découpe et
peux encore le coller dans le dos de papa ou maman.



Sport :

Mêmes idées que pour le lundi

Anglais :

Revoir la comptine du lundi

Lecture

Vendredi 3 avril 2020

J'apprends à écrire :

- Écrire son prénom, avec ou sans modèle

MÉLYA
MÉLYA

- Les ponts : <https://www.fiche-maternelle.com/pistes-graphiques-ponts.html>

J'apprends à assembler :

Puzzles.

Si besoin : <https://edu.academy/jeux/jeux-a-imprimer/puzzle-a-imprimer-pour-maternelle/>
<https://www.teteamodeler.com/jeu/puzzle/puzzle-paques-poule-poussin.asp>

Je découvre mon corps :

Les parties du corps : devinette : penser à une partie de son corps. L'enfant doit deviner de laquelle il s'agit en posant des questions. Ne répondre que par oui ou non (attention une question de type : « est-ce que c'est la main ? » ne fonctionne pas).


Je découvre le temps qui passe :

Comme à l'école : je mets une croix dans le calendrier sur la date du jour et je dis quel jour on est.

J'apprends à colorier :

Le poisson d'avril : coloriage du poisson (sans dépasser) :

<https://coloriage.info/poisson-42-coloriage-10017>



Sport :

Mêmes idées que pour le lundi

Anglais :

Revoir la comptine du lundi

Lecture