



TIC TAC TOC




MATERIEL:

- * des ciseaux
- * une feuille de papier
- * une feuille de papier de couleur ou coloriée
- * de la colle




ETAPE 1: Découpe la feuille blanche en carré.




ETAPE 2 : Découpe 4 bandes de papier de couleur.




ETAPE 3 : Colle les bandes de couleur sur ton carré blanc afin d'obtenir 9 petits carrés. Puis découpe les bouts de papiers qui dépassent du carré.



Voilà, le plateau de ton jeu est prêt.



Pour les jetons, il te faut 2 fois 5 jetons. Tu peux utiliser ce que tu veux: des bouchons, des cailloux peints,... à toi d'inventer. Tu peux aussi les fabriquer en pâte à sel!




Règles du jeu

2 joueurs
5 jetons chacun


Chacun son tour, on pose un jeton dans un petit carré.

Le but du jeu est d'arriver à faire une ligne de trois jetons


Ligne verticale



Ligne horizontale



Ligne diagonale



AMUSE-TOI BIEN ...