







# Les cookies

## Ingrédients :

- |                             |                      |
|-----------------------------|----------------------|
| - 100 g beurre ramolli      | - 250 g farine       |
| - 100 g sucre roux          | - 2 œufs             |
| - 100 g pépites de chocolat | - ½ sachet de levure |
| - 1 sachet de sucre vanillé | - une pincée de sel  |

## Les étapes :

	1. Mélanger les sucres et le sel dans un saladier.
	2. Ajouter les œufs et le beurre ramolli.
	3. Ajouter la farine, la levure et les pépites de chocolat.
	4. Mélanger et faire de petits tas avec une cuillère sur une plaque recouverte de papier sulfurisé.
	5. Faire cuire au four pendant 10 minutes à 200°C (ou thermostat 7)
	6. Bon appétit !