

A3

Numbers

0 :	zero
1 :	one
2 :	two
3 :	three
4 :	four
5 :	five
6 :	six
7 :	seven
8 :	eight
9 :	nine
10 :	ten

11 :	eleven
12 :	twelve
13 :	thirteen
14 :	fourteen
15 :	fifteen
16 :	sixteen
17 :	seventeen
18 :	eighteen
19 :	nineteen
20 :	twenty

30 :	thirty
40 :	forty
50 :	fifty
60 :	sixty
70 :	seventy
80 :	eighty
90 :	ninety
100 :	hundred
1 000 :	thousand

Les nombres intermédiaires sont faciles à former, en ajoutant l'unité à la dizaine.

Exemples:

21 = twenty-one / 47 = forty-seven / 86 = eighty-six

Les dizaines et les unités qu'on ajoute à hundred et thousand sont précédées de « and », sauf en anglais américain où il est souvent omis:


Exemples:


450 = four hundred and fifty


Ecris les égalités en chiffres, calcule-les, puis écris le résultat en lettres.


 forty-seven and twelve is


$$47 + 12 =$$


 $32 + 26 =$

 $25 + 62 =$

 $46 + 43 =$

 $54 + 33 =$

 $62 + 27 =$

 $51 + 57 =$